

Europa Scouts

Revue trimestrielle de l'association des Europa Scouts - N° 121 – Juin 2016



Le Guerveur : l'album photos



Affiliés aux Eclaireurs Neutres de France,
association agréée par le Ministère de la Ville,
de la Jeunesse et des Sports

Europa Scouts

Haut-Anjou :

06 62 93 56 29
Marie-Michel SERGENT 06 66 31 76 01

Maine :

Benoît BELLERY 06 89 89 22 08
Karine CELLIER 06 10 15 53 11

Normandie :

Geneviève BIOU 06 72 14 67 08

Bretagne - Rennes :

Anne TAILLANDIER 06 84 82 37 19
Grégoire MICHAUX 06 79 53 85 22

Bretagne - Nantes :

Ludovic LEROUX 06 12 03 76 33
Guillaume LEBORGNE 06 88 69 73 85
Nathalie FOUJOLS 06 62 81 05 74

Aquitaine :

Myriam de BARITAUULT 06 63 12 06 83
François CUCHET 06 62 30 79 59

Haut-Languedoc :

Alix AUDOUY 06 60 09 44 26
Xavier de TOUZALIN 06 65 18 89 85

Nord :

Benoît SALOMON 06 61 20 22 09
Anne-Sophie SALOMON 06 68 90 10 83

Ile-de-France Ouest :

Isabelle de TROGOFF 06 72 03 75 82
Cécile FOURNIER 06 98 78 08 62
Véronique BÉVILLARD 06 50 06 17 17

Ile-de-France Est :

Sophie MOLLARET 06 64 16 64 00
Laurent PRUNIER-DUPARGE 06 28 73 51 35

Ile-de-France Sud :

Hugues LEFEBVRE 06 17 76 26 38

Ile-de-France Sud-Ouest :

Gabriel de BEAUCHESNE 06 51 52 55 48
Marie ARNAULD 06 09 31 74 60

Lorraine :

Philippe SOURZAT 06 02 00 55 46
Amélie de LA MONNERAYE 06 63 79 66 21

Haut-Berry :

Thibaud des DORIDES 03 44 90 11 75

Bourbonnais :

Aude DEGRAND 06 21 18 59 55

Provence - Nord :

Vincent d'AIGREMONT 04 90 37 79 19
06 64 91 07 74

Provence - Val d'Argens :

Arnaud LE SEGRETAIN DU PATIS 06 60 71 65 47
Florence CAZAUMAYOU 06 85 44 51 41

Provence - Sud :

06 15 61 11 77
Blandine DARTIGUENAVE 06 61 46 12 78

Roussillon :

Frédéric ZACK 06 43 06 12 78

La Loi

Le scout met son honneur à mériter confiance.

Le scout est loyal à son pays, ses parents, ses chefs et ses subordonnés.

Le scout est fait pour servir et sauver son prochain.

Le scout est l'ami de tous et le frère de tout autre scout.

Le scout est courtois et chevaleresque.

Le scout voit dans la nature l'oeuvre de Dieu : il aime les plantes et les animaux.

Le scout obéit sans réplique et ne fait rien à moitié.

Le scout est maître de soi : il sourit et chante dans les difficultés.

Le scout est économe et prend soin du bien d'autrui.

Le scout est pur dans ses pensées, ses paroles et ses actes.

Servir

en tous sens...



Chers loup, scout, guide et aîné, les activités vont reprendre et tu as hâte de retrouver les membres de ton unité.

Cette année, les Europa Scouts ont choisi de mettre l'accent sur l'esprit de service. Servir consiste tout simplement à penser d'abord aux autres avant de penser à soi. Jésus lui-même ne nous a-t-il pas montré la voie ? « *Je suis venu pour servir et non pour être servi.* » Tu me diras, à juste titre, que ce n'est pas si facile que ça. Je te l'accorde, mais avec la grâce de Dieu et avec de la bonne volonté, tout est réalisable. Quand tu mets tout ton cœur à servir, le monde qui t'entoure devient meilleur. Ta famille, tes amis et tous ceux que tu côtoies auront, par ton exemple, à leur tour, à cœur de servir toujours plus. Crois-moi, même si cela demande des efforts, de l'abnégation, tu constateras par toi-même que servir rend heureux.

Chers chefs et cheftaines, la vie est faite de choix. Servir, c'est notre maître mot. Je sais que cela demande des sacrifices. Faire le choix d'encadrer des jeunes implique des renoncements : on ne peut pas tout faire. Ce choix donne aussi beaucoup de joies, de satisfactions.

C'est pourquoi, au nom des familles, je vous remercie.

Chères familles, les chefs et cheftaines savent que leur tâche d'éducateur est difficile et demande des sacrifices. Ils le font avec joie. Aidez-les dans leur mission en étant vous-même toujours prêtes à leur proposer vos services.

« *Le scout est fait pour servir et sauver son prochain.* »

Bonne année scout à tous.

Vincent Boullault,
président.

S o m m a i r e

Le mot du président

En avant pour servir 3

Le mot du Père

Srvice (bien) compris 4

Louveteaux et louvettes

En avant... pour un bon tour réussi ! 5

Le Guerveur, comme si vous y étiez 6

La veillée à la meute 14

Jeux 16

Éclaireurs et guides

Fiches techniques 17-20

Coin du CP : Cour d'honneur 21

Patrouille : Conseil de patrouille 22

Routiers et guides-aînées

Un an pour servir 25

Sers en guide aînée ! 26

Un beau livre à méditer 28

Repères

La magnanimité 30

Vie des unités

Compagnie 2^e Saint-Martin-de-Bréthencourt 30

Feu 2^e Nancy 32

Vie des Europa Scouts

Agenda 24

Pêle-mêle 34 - 35

Siège de l'association : 1, rue Denis Gogue 92140 Clamart
Revue trimestrielle. N° 122 – Troisième trimestre 2016
Dépôt légal septembre 2016 CPPAP : 0914 G 86681

Directeur de la publication : Jean-Michel Lerouge.

Maquette et réalisation : Philippe Dupas

Photos : unités Europa Scouts. **Dessins :** Flavie.

Impression : Imprimerie IPF 6, rue de Mayence 44000 Nantes.

Abonnements : 1, rue Denis Gogue 92140 Clamart.

4 numéros par an : 20 € Prix au numéro : 8 €

Service (bien) compris

par le père Raymond Puibaraud,
conseiller religieux national

L'histoire de l'humanité regorge d'hommes et de femmes qui se sont mis au service des autres de façon exemplaire. L'histoire de l'Église compte nombre de saints qui ont brillé par leur dévouement. Mère Terea de Calcutta est la dernière en date que le Saint-Père nous ait donnée pour modèle. Pour elle comme pour sainte Jeanne d'Arc, pour tous les saints en somme, le service du prochain puise sa source dans l'amour de Dieu, le premier servi.

Si tu lis d'un trait l'Évangile de saint Luc, tu te rendras compte que l'évangéliste a représenté tous les événements de la vie de Jésus comme emportés par une force vers Jérusalem, le théâtre de sa Passion et de son triomphe. La mission de Jésus, c'est de donner sa vie en rançon pour une multitude : il n'est pas venu pour être servi, mais pour servir. En effet, nos péchés ayant entraîné une dette à l'égard de Dieu, c'est pour nous affranchir de l'esclavage du péché et de la mort que Jésus a payé la rançon et a acquitté la dette en versant le prix de son sang. Ainsi, lorsque le Fils de Dieu est entré en ce monde par son Incarnation, il a dit à son Père : « En avant pour servir ! » Et lorsqu'au soir du Jeudi saint, il a lavé les pieds de ses apôtres, il leur déclare : « Moi le Seigneur et le Maître, je suis au milieu de vous comme celui qui sert ; je vous ai donné l'exemple, pour que vous agissiez comme j'ai agi envers vous. »

Tu as ainsi les deux axes de notre thème d'année *En avant pour servir* : le service de Dieu et le service du prochain.

Lorsqu'on pense "service", on s'arrête d'emblée au service du prochain... C'est oublier que le premier service doit être celui de Dieu. Tu connais la devise de sainte Jeanne d'Arc : « Messire Dieu, premier servi ! » Et son curé put dire d'elle : « Je n'ai jamais vu de meilleure chrétienne, et il n'y a pas sa pareille dans toute la paroisse. »

« *Et ce grand général qui forçait des provinces / Comme on gaule des noix avec un grand épieu / N'était*

dans les honneurs et les jeux des princes : Qu'une humble enfant perdue en son amour de Dieu... ». Charles Péguy, *Ève*.

« Perdue en son amour de Dieu », l'humble enfant, Jeanne, menait toute une armée à la bataille et libérait le Royaume. Le service du prochain trouvait sa source en son amour de Dieu, service très simple de prière et d'intimité, de foi et de confiance.

Et toi, où en es-tu de ce premier service, celui de Dieu ? Est-ce que tu es fier de ta foi et lui soumetts –tu toute ta vie ? Est-ce que tu es présent auprès de Jésus-Christ ? Ce qui passe par la vie de prière, la vie sacramentelle avec le culte liturgique.

Tout naturellement, ce premier service appelle le service du prochain, lequel pourra revêtir des aspects multiples. Le service de la cité : la politique est la forme la plus haute de la charité, car elle cherche le bien commun. Le service du prochain par

les œuvres de miséricorde, ces actions charitables par lesquelles nous venons en aide à notre prochain dans ses nécessités spirituelles et corporelles. Parmi ces œuvres de miséricorde : conseiller ceux qui sont dans le doute, enseigner les ignorants, exhorter les pécheurs, consoler les affligés, pardonner les offenses, supporter patiemment les personnes ennuyeuses, prier Dieu pour les vivants et pour les morts.

Jésus nous a dit que ce que nous aurons fait au plus petit d'entre les siens, c'est à lui que nous l'aurons fait. Et il nous a promis en échange le Royaume des Cieux : *alors... en avant pour servir !*





*En avant...
pour un Bon Tour réussi !*

*par Akéla, RS,
commissaire national louvetisme*

Tout d'abord, je voulais vous dire merci pour ce beau centenaire que nous avons fêté cet été.

Et le moyen que tu as pour penser aux autres est ton Bon Tour quotidien.

Merci pour vos belles danses de jungle, vos belles veillées, votre bel esprit de sizaine lors des olympiades, du *LoupBall* et du jeu de l'Oie.

Merci pour vos beaux sourires, votre joie à faire de votre mieux et tous ces bons moments passés avec vous.

J'espère que tu as encore des souvenirs plein la tête et le cœur. Mais ne les garde pas pour toi.

L'année dernière, tu as préparé le centenaire. Cette année, je voudrais que le centenaire porte ses fruits et que tu mettes tout ce que tu as reçu au Gerveur au service des autres.

Être louveteau ou louvette, est-ce juste pour ton plaisir ?

Bien-sûr, c'est un plaisir d'être à la meute : tu pars en chasse, tu chantes, tu apprends à te débrouiller tout seul, etc.

Mais est-ce vraiment l'unique but lorsque tu promets d'être un loup ?

Tu sais bien que non !

Tout ce que tu vis à la meute sert à t'ouvrir aux autres : Le loup pense d'abord aux autres.

Pour un Bon Tour réussi, tu as besoin d'être attentif aux autres et de faire de ton mieux.

Tu as ouvert tes yeux et tes oreilles à tous les loups que tu as rencontrés cet été. Maintenant, ouvre encore plus ton cœur aux personnes avec qui tu vis tous les jours et cherche à leur faire plaisir : ta famille, ta maîtresse ou ton maître, tes copains et copines, les personnes que tu rencontres, même si tu ne les connais pas...

Que toute la joie reçue pendant le centenaire t'aide à faire de ton mieux. Ne te contente pas du strict minimum. Quand on est un loup, on ne s'économise pas lorsqu'on rend service !

Je sais qu'être un bon loup n'est pas toujours facile. Si tu ne comptais que sur toi, tu n'y arriverais pas !

Demande au Seigneur la grâce de faire ton Bon Tour avec joie ! C'est en aimant Jésus de tout ton cœur que tu vas pouvoir aimer les autres et leur faire ainsi de nombreux Bons Tours !



Le Guerueur,

Matinée du 15 juillet : les meutes Europa Scouts et Riaumontaises convergent vers le Guerueur en bus ou à pied, pour commencer ou pour achever leurs camps d'été respectifs.

Première étape, l'installation : un sous-camp louveteaux et un sous-camp louvettes, les meutes sont réparties en clans de trois ou quatre formations.

Puis vient le premier temps fort de notre centenaire : la montée des couleurs, un moment très émouvant ce rassemblement

comme si vous y étiez !

Par Akéla, RS, commissaire national louvetisme



Le Guerueur, comme si vous y étiez !



de presque 600 petits et vieux loups, sans compter les conseillers religieux, les routiers et guides aînées venus en service.

Ensuite, les festivités ont pu commencer avec au programme : concours de danses de jungle, jeu de l'Oie, concours de *LoupBall* pour les louveteaux et olympiades pour les loupettes.

Les petits loups ont assisté également à deux belles veillées : une veillée jungle animée par les loupettes et une veillée saint François d'Assise animée par les louveteaux.







À l'occasion du 100^e anniversaire
de la création du louvetisme
par Lord Baden Powell et Miss Vera Barclay

Sa Sainteté le Pape François

accorde volontiers la Bénédiction apostolique à
tous les membres des deux associations scoutes,
les Europa-Scouts et les Scouts de Riaumont,
réunis en Bretagne du 15 au 18 juillet 2016.

Paris, le 21 juin 2016

Mgr Rubén Darío RUIZ MAINARDI
Chargé d'Affaires, o.f.
Nonciature apostolique en France



Dimanche matin, la messe a été célébrée par le Père J.-P. Argouarc'h, de la Sainte-Croix de Riaumont.

Malheureusement, très vite est arrivée l'heure du rangement et du dernier rassemblement. Y ont été remis les insignes du centenaire qui doivent être cousus sur la chemise et le pull pendant deux ans et les flots à accrocher au mât de meute pour les meutes qui ont gagné les différents concours. Enfin, tout le monde a pu rejoindre ses plaines le cœur rempli de joie et de bons souvenirs.

Un grand merci aux routiers et guides aînées venus s'occuper de la sécurité, de la logistique et de l'intendance. Ils ont rendu un service de très grande qualité qui a largement contribué au succès de notre rassemblement.





Le Gerveur, comme si vous y étiez !





Ces quelques images rappellent à ceux qui y étaient, ou montrent à ceux qui n'ont pas eu cette chance, combien le centenaire a été un beau et grand moment dont nous rendons grâce. Tout le monde ne peut se retrouver dans les images de cette revue, faute de place. Mais personne n'est oublié ! Pour voir d'autres belles photos du centenaire, entrez <http://urlz.fr/43vd> dans votre navigateur Internet ou flashez ce code à l'aide d'un smartphone.





Chez les Loups,
la joie,
ça se voit !



LA VEILLÉE A LA MEUTE

par Raksha,
assistante commissaire national louvetisme

La courbe de veillée

Le secret d'une veillée réussie, c'est sa courbe ! La veillée doit commencer tout doucement : après un appel à la veillée (*Ohé ! Ohé ! Ohé ! Venez à la veillée !*), les chants s'enchaînent tranquillement et deviennent de plus en plus enjoués. Des sketches, histoires ou théâtres de marionnettes divers et variés sont présentés à des moments appropriés : un sketch joyeux est présenté à un moment joyeux, une vie de saint est plutôt présentée quand les loups sont plus tranquilles, vers la fin.

A peu près au milieu de la veillée, un ou deux jeux trouvent leur place et c'est à ce moment que les loups doivent rire de toutes leurs crocs ! Ensuite l'ambiance de fête décline petit à petit jusqu'au dernier chant, souvent un des plus sérieux et des plus beaux. La prière achève le tout puis chacun rentre sous sa tente, en silence...

Organisation

Pendant la veillée, tout se déroule très vite. Les chants doivent être bien dirigés et s'enchaîner, la sizaine chargée de la prochaine saynète doit être prévenue assez tôt pour pouvoir enfile ses déguisements ou préparer ses marionnettes... Pour qu'elle se déroule correctement : ORGANISATION !

Par exemple, lorsque vous choisirez la composition de votre veillée, un des loups peut préparer un tableau dont vous vous servirez pendant la veillée. Voici une proposition :

	Loup qui dirige	Numéro de page	Matériel	Ban à la fin
Feu tout doux	Pierre	p 123	Gants blancs	X
Dans la jungle profonde	Jean	p 15	Gants blancs	X
Louvetteau souris et chante	Barthélémy	p 35	Gants blancs	X
Saynète	Bruns	X	X	Ban du cocher
Jadis un petit d'homme	Jacques	p 67	Gants blancs	X
C'était l'histoire des loups de Seonee	Philippe	p 112	Gants blancs	X
Jeu des abeilles	Gris	X	X	Pop corn

Le loup qui dirige s'élançe sur la scène aussitôt le chant précédent terminé, gants blancs aux mains, sans carnet de chants ! En revanche, les loups de sa sizaine peuvent assurer ses arrières en ouvrant le carnet à la bonne page, prêts à combler un éventuel trou de mémoire... !



La veillée n'est-elle pas un des meilleurs moments de la journée à la Meute ? En sortie ou au camp, contes, chants et rires nous réchauffent le cœur pour nous mener vers une nuit paisible, pleine de rêves joyeux et merveilleux. Lorsque des étoiles s'allument dans les yeux des loups, on sait que la veillée est réussie...

Histoires & Marionnettes

Akéla vous donnera un thème pour votre veillée : comment le présenter ? Tout d'abord en choisissant les chants, mais surtout dans les histoires que vous raconterez ! À l'aide de vos saynètes, les loups pourront entrer pendant une heure dans une histoire que vous aurez bien présentée grâce à des déguisements, des costumes, des masques, des marionnettes, des bruitages... Soyez créatifs !

Quelles techniques utiliser ?

- Pièce de théâtre : utilisez pour cela costumes et masques, ce sera plus réaliste !
- Ombres chinoises.
- Ombres tchèques : formes en carton accrochées au bout d'une pique, montrées comme des ombres chinoises derrière un drap éclairé.
- Tableaux : un loup raconte une histoire dont certaines scènes sont représentées par les autres loups de la sizaine, comme des statues.
- Bruitages : les loups ferment les yeux, et une sizaine raconte une histoire en faisant des bruitages correspondants aux événements de l'histoire.



Le Feu

Quand vous avez la chance d'avoir un feu de veillée, profitez-en ! Quoi de plus triste qu'un jeu qu'on ne voit pas parce que le feu est sur le point de mourir ? Alors remontez vos manches, ce n'est pas compliqué ! Il suffit d'être attentif : le feu doit suivre la courbe de veillée ! Lorsque les loups sont joyeux, pendant les saynètes et les jeux, le feu doit être immense pour que tous voient l'animation. Puis vous pourrez le laisser s'éteindre doucement jusqu'à la fin, en ajoutant de moins en moins de bois ! A la fin de la veillée il ne doit rester qu'un gros tas de braises rougeoyantes.

Et voilà ! Maintenant, il ne reste qu'à confectionner vos masques et vos marionnettes, et vous aurez une superbe veillée. A vos carnets !

1. Le nouveau patte-tendre de la sizaine a déjà oublié ce qu'Akela lui a appris ce matin au Rocher du Conseil ! Aide-le à retrouver 12 noms d'habitants et lieux de la Jungle !

a	q	e	j	b	a	l	e	k	a
x	b	k	e	a	l	g	h	m	l
n	y	t	e	n	b	n	r	k	l
a	j	o	n	d	s	a	f	j	o
k	u	p	o	a	o	m	l	a	t
e	e	d	e	r	l	o	g	o	n
r	a	k	s	h	a	w	e	r	o
e	i	a	g	n	u	g	i	a	w
h	b	a	s	a	g	l	t	u	l
s	d	h	o	l	e	i	m	o	p

2. À présent, remplace ces noms au bon endroit dans l'histoire qu'Akela a raconté au Rocher du Conseil !

« C'est maintenant l'heure du Rocher du Conseil ! Le Clan de se réunit autour d'..... pour parler d'un problème survenu hier : un a été aperçu non loin de la Tanière par l'observatrice chauve-souris ! Il est à présent parti chasser près de Grottes Froides, repère des

Mowgli connaît le loup solitaire,, dont la famille a été tuée par ces chiens rouges, et est donc très inquiet pour sa mère et ses petits frères loups. Il demande conseil à son sage ami : cela signifie-t-il que tout un clan rôde dans les environs ? Il y a quelques temps déjà, toute la troupe a été menacée par le passage du tigre Son ami lui répond qu'heureusement, chasse en ce moment à côté de la et saura avertir les loups si le danger les guette !
... rassuré, retourne chasser l'esprit tranquille ! »



LIRE UNE CARTE (1)

Chez les enfants de BP, fi du GPS ! La carte est un outil précieux qu'aucune batterie ni programme informatique ne viennent mettre en panne ! Encore faut-il savoir en apprendre le langage et déchiffrer les codes. Ils sont contenus dans le cartouche. Cette fiche donne quelques clefs de lecture.



L'échelle :

L'échelle est le rapport entre la longueur représentée sur la carte et la distance réelle sur le terrain. Elle est indiquée dans le cartouche.

Les cartes que tu utilises la plupart du temps offrent une échelle à 1/100 000 (on prononce un cent millième), 1/50 000 (un cinquante millième) voire 1/ 25000 (un vingt-cinq millième).

1/ 100 000 : 1cm sur la carte = **1 km** sur le terrain ;

1/50 000 : 1cm sur la carte = **500 m** sur le terrain ;

1/ 25 000 : 1cm sur la carte = **250 m** sur le terrain.




Un petit outil très pratique s'appelle le **curvimètre**. Il s'agit d'une petite roulette à laquelle tu fais suivre ton itinéraire sur la carte et qui t'indique le kilométrage à parcourir. Tout topographe devrait en avoir un dans sa trousse...



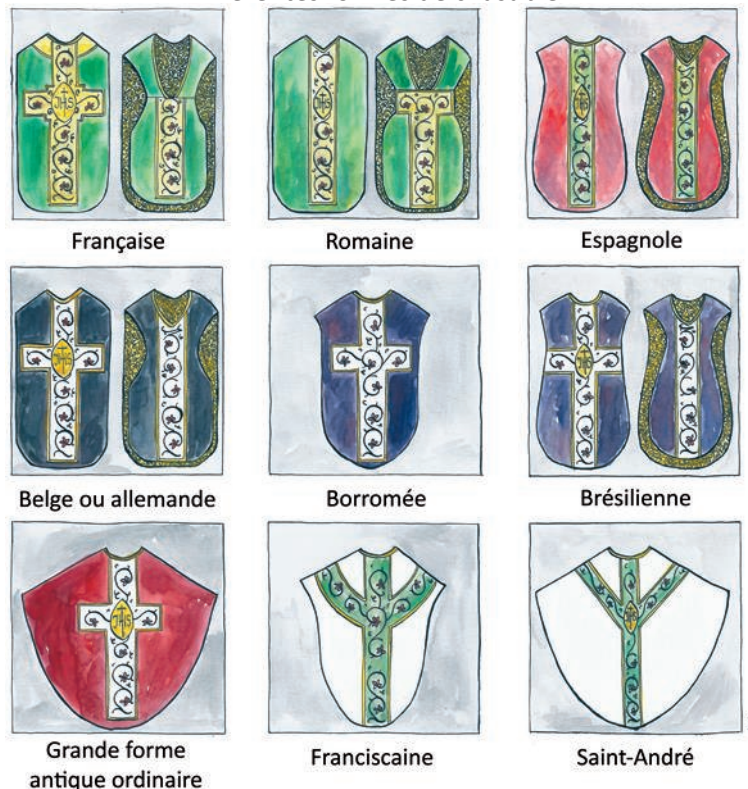
LES ORNEMENTS


Pour célébrer la messe, le prêtre revêt six ornements :

- ceux du dessous (amict, aube et cordon) sont toujours blancs ;
- ceux du dessus (manipule, étole et chasuble) sont de la couleur liturgique de la messe.



Différentes formes de chasuble



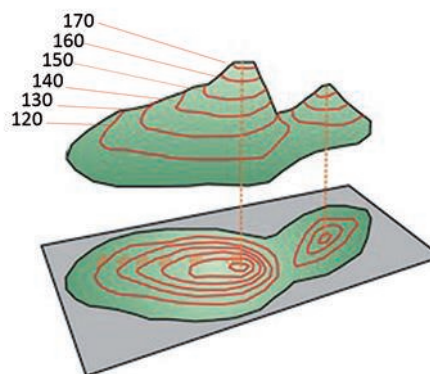


Les symboles topographiques : contenus dans la légende, appelée aussi cartouche, ils sont les représentations de figures physiques que tu rencontres dans le paysage : objets naturels (forêt, champ, rivière) ou de construction (immeuble, château d'eau, église, route). Ils peuvent

être légèrement différents d'une carte à une autre : reporte-toi toujours au cartouche avant de tracer un itinéraire...

Les courbes de niveau :

Elles offrent une indication primordiale : le dénivelé à parcourir. L'écart entre chaque ligne représente toujours la même distance verticale (par exemple 10 mètres). Ainsi, tu vois directement si la montée sera raide ou douce ! Toutes les cinq lignes, tu trouves une ligne plus épaisse avec l'altitude notée. Cela te permet de retrouver rapidement l'altitude à laquelle tu te trouves et peut constituer une information intéressante sur tes croquis.



Ornement / couleur	Ordre d'habillement	Nom	Description	Symbole	Prière d'habillement
du dessous / couleur blanche (invariable)	1	amict	Tissu blanc carré ou en forme de capuchon et pourvu de deux rubans	Protection contre les attaques diaboliques	Placez, Seigneur, sur ma tête le casque du salut, pour repousser les assauts diaboliques.
	2	aube	Longue tunique blanche	Pureté et Innocence	Blanchissez-moi, Seigneur, et purifiez mon cœur ; afin que, blanchi dans le sang de l'Agneau, je puisse jouir du bonheur éternel.
	3	cordons	Ceinture tressée finie par deux glands et serrée à la taille	Vigilance et Combat contre les passions	Ceignez-moi, Seigneur, de la ceinture de pureté, et éteignez dans mes reins l'ardeur de la passion, pour que la vertu de continence et de chasteté demeure en moi.
du dessus / couleur liturgique de la messe (variable)	4	manipule	Bande d'étoffe à deux pans, placée au bras gauche	Fruit des bonnes œuvres	Puissé-je mériter, Seigneur, de porter le manipule des pleurs et de douleur ; afin de recevoir avec joie la récolte du travail.
	5	étole	Longue bande d'étoffe à deux pans placée autour de la nuque et croisée sur la poitrine	Pouvoir sacerdotal	Rendez-moi, Seigneur, l'étole d'immortalité, que j'ai perdue par la faute de notre premier parent ; et, bien qu'indigne, je m'approche de vos mystères sacrés, puissé-je mériter encore les joies éternelles.
	6	chasuble	Ample vêtement fermé et sans manches	Charité et Joug du Seigneur	Seigneur, vous qui avez dit : « <i>Mon joug est doux, et mon fardeau léger</i> » : faites que je puisse le porter bien de manière à obtenir votre grâce.



ANIMER UNE VEILLÉE (1)

Une veillée est un moment fort de la journée scout. Chants, jeux, sketches, un certain nombre de techniques différentes sont à mettre en œuvre pour la réussir.



Généralités : Toutes les techniques demandent de la préparation et au minimum une répétition. Les textes choisis pour servir de trame sont courts et intelligibles. Si les acteurs parlent, ils connaissent leur texte par cœur. La gestuelle est lente et explicite, elle sert à mettre en valeur les paroles.

Le sketch : il est la forme de représentation la plus répandue dans nos veillées et de loin la moins technique et, malgré cela, il reste souvent brouillon. On y voit parfois les plus à l'aise se livrer à un *one man show* un peu lourd et qui s'éternise. Le sketch est préparé à la façon d'une pièce de théâtre, chacun sait ce qu'il doit dire et à quel moment, la gestuelle est également préparée avec soin pour que le public s'y retrouve. Tous les membres de la patrouille y ont une place. Qu'il soit placé en début de courbe ou à la fin, l'histoire est sensée et possède un final éleveur.



LA TROUSSE DE SECOURS DE PAT'

Cette fiche propose le contenu de la trousse de secours de patrouille ; elle doit être fermée et toujours propre. C'est le secouriste de la patrouille qui la détient et, sous la tutelle du CP, en assume la responsabilité.



- 1 paire de ciseaux
- 1 pince à épiler
- 1 rouleau de sparadrap
- 1 boîte de compresses stériles
- 1 boîte de pansements prédécoupés
- 1 antiseptique liquide incolore non alcoolisé
- 1 pommade cicatrisante
- 1 produit pour brûlures légères
- 1 crème pour contusions
- 1 pommade contre les piqûres d'insectes
- 1 couverture de survie
- 1 sac plastique pour les pansements usagés
- du savon de Marseille





Les tableaux ou clic-clac : un ou deux lecteurs récitent un texte.

A certains moments clés, le texte s'arrête et le drap de veillée s'abaisse pour laisser apparaître des personnages figés. Les scènes représentées doivent être très explicites. Le *petit plus*, lorsque cette technique est utilisée en fin de veillée, c'est que les personnages portent des gants blancs. On peut également utiliser des accessoires et imaginer de les mettre en relief en les éclairant avec une lampe.



Les bruitages : le meneur de jeu fait fermer les yeux de l'assemblée par une phrase subtile. Les autres membres de la patrouille se dispersent discrètement, les uns, sur la scène, les autres derrière le cercle de veillée, afin de faire jaillir des sons de toutes parts, pour étonner le spectateur. Durant un court texte poétique, les acteurs nous entraînent dans un univers imaginaire qui nous fait développer le sens de l'ouïe. Cette technique s'appuie sur les bruitages mais aussi sur l'alternance des répliques entre la scène et l'arrière du public.

«Le feu de camp est un des moments les plus joyeux de la journée. Chants, récitations et petites pièces de théâtre se succèdent au programme». BP, *Éclaireurs*, 1908



LES TRAUMATISMES

Après un choc ou une chute, des lésions des os et des articulations peuvent entraîner une douleur importante, un gonflement, une difficulté ou une impossibilité de bouger. Ces traumatismes appellent une réaction rapide dans le cadre des premiers soins.

Pour un **traumatisme des membres**, interdisez tout mouvement du membre atteint, prévenez les secours car seul un examen médical distinguera une entorse d'une luxation ou d'une fracture.

Pour un **traumatisme du dos ou du cou**, suspectez toujours une fracture de la colonne vertébrale devant une douleur intense du dos ou du cou. Demandez à la victime de ne pas bouger le temps que les secours arrivent et la placent dans une coque.

Quant au **traumatisme du crâne**, il se détecte par un mal de tête intense, des vomissements, un saignement du nez, des troubles de la conscience. Dans ce cas allongez la victime en PLS, surveillez-la en lui parlant régulièrement le temps que les secours arrivent.



Une vidéo sur les traumatismes ?

Scanne ce QR code à l'aide d'un smart-



Vous ne pouvez pas tout mais ces quelques gestes peuvent déjà beaucoup.



Le coin du CP

Cour d'honneur

Chef, regarde ton scout dans le meilleur de ses actes, vois la sainte innocence de son regard et l'honorable volonté de ses pas ; tu comprendras alors la valeur et le sens du mot frère...

*par Pierre,
assistant commissaire national Éclaireurs*



Le scoutisme te confère un idéal de chevalier. Cet engagement dans l'honneur et la foi, que tu as décidé de prendre en prononçant les mots de la promesse, est immense. Pour t'aider à le tenir tu seras guidé par la cour d'honneur.

Cette cour réunit l'ensemble des chevaliers qui ont en charge la progression de leur écuyer ou jeune armé.

Des rendez-vous réguliers

En début d'année cette CDH se rassemble, comme autrefois les chevaliers autour de leur table ronde pour établir un plan. Quand on décide de partir à l'aventure, on n'y va pas à l'aveuglette. Il s'agit pour toi CP, chevalier adoubé, de faire le point sur la progression de tes écuyers ; de savoir où ils en sont de leur apprentissage.

Fort de ce point de situation sur les forces et les faiblesses, avec le conseil des chefs, vous allez fixer des objectifs : choisir un thème d'aventure sous le regard de l'idéal scout et fixer les points à atteindre.

Durant l'année, cette cour se réunit pour voir si la réalité du quotidien et des sorties colle aux objectifs fixés ou si des aménagements sont à prévoir.

En fin de camp d'été, la cour d'honneur mesure la réussite de l'année. Si tu y arrives c'est que tu as relevé le défi proposé. Relevé par l'attrait de l'idéal scout, mais aussi par la confiance mutuelle entretenue avec ton chef : ne la brise jamais.

Cérémonial et discrétion

La cour d'honneur est une réelle mise à l'honneur du scout. Il est debout, environné de symboles scouts. Cela se déroule au Kraal, l'étendard est là ; bien évidemment tout le monde est en uniforme impeccable. Au chef alors de lui montrer que sa promesse a été tenue, que son souffle et ses paroles sont animés d'esprit scout, que ses gestes et ses actions sont des qualités. Le reste sera résolutions, conseils et encouragements.

Tout ce qui est dit en CDH reste en CDH. Elle requiert de tous une certaine retenue. Il ne s'agit pas d'un simple échange de propos entre chefs. Rassembler tous les bienfaits du scoutisme pour la réussite des éclaireurs et des guides, cela demande du tact et de la discrétion.

La Table ronde et le conseil de pat'

par Guillemette, RS
commissaire national Guides

Le père Sevin ajoute « chevaleresque » au 5^e article de la loi de Baden Powell, désirant faire du scoutisme une chevalerie moderne pour façonner de vrais chrétiens.

En ce début d'année, vous retrouvez les frères chevaliers de votre patrouille et vous vous préparez à vous lancer dans une nouvelle aventure scoutie dont vous ressortirez meilleurs, plus chevaleresques et plus chrétiens.

Comme les chevaliers qui ornaient leurs boucliers de devises, nous avons aussi la nôtre : Toujours Prêt.

Toujours prêt signifie que le discernement est important, mais qu'il ne suffit pas ; aller plus loin implique l'exercice de notre volonté et de la pratique.

Pour atteindre ces deux buts, nous allons nous pencher sur le discernement. Le scoutisme nous offre un moyen pour le mettre en œuvre : le conseil de patrouille.

Comme les ordres de chevalerie se réunissaient pour faire le point sur leurs actions, il vous faut vous aussi prendre des décisions pour l'avenir de votre patrouille.

Pour commencer ce conseil, il est important de se mettre sous le regard de Dieu par une courte prière récitée sous la direction du

liturgiste. Ensuite, chacun doit pouvoir s'exprimer. Le CP devra donc faire en sorte que même les plus jeunes ou les plus timides donnent leur avis. Cependant, le CDP ne doit pas se transformer en cacophonie, pour cela le CP aura établi un ordre du jour. Il commencera par faire redescendre les instructions du chef d'unité ; ensuite, selon l'avancée de l'année, vous ferez le point sur la progression de chacun. Enfin, vous pourrez choisir le thème de la prochaine activité ainsi que les techniques à aborder dans les jeux. Par exemple, si vous constatez une lacune en orientation dans votre patrouille, vous pourrez choisir de faire une sortie sur les pas de Guy de Larigaudie et son *Paris-Saïgon*. Le topographe montera un jeu sur les différents relevés et croquis à réaliser au cours d'une explo ; le cuisinot





choisira un repas qui vous fera découvrir les mets des contrées lointaines ; le boute-en-train pourra mettre au point un sketch sur la « Jeannette », fidèle voiture des deux routiers-explorateurs et vous apprendre le chant scout « C'était un petit foulard vert », en souvenir du sacrifice que votre héros a fait de sa vie pour défendre sa patrie. Le liturgiste préparera une méditation sur un des nombreux textes écrits par Larigaudie.

Chacun aura trouvé sa place dans la patrouille et ensemble vous avancerez sur le chemin de la progression scout et de la sainteté.

A la fin donc de chaque

sortie (et de chaque journée en camp), vous devez vous réunir en conseil afin de faire le bilan de l'activité passée et préparer la suivante. On évitera ainsi les CDP où l'on ne parle que de la pluie et du beau temps, ou ceux qui se transforment en tribunaux pour juger le scout qui a fait brûler le repas ou le plus jeune qui n'a pas couru assez vite aux olympiades.

Après discernement au cours d'un bon conseil de patrouille, vous décidez de sortir du train train quotidien, chacun peut donc exprimer ses talents dans une activité pratique (PA). Alors, votre esprit chevaleresque peut se manifester, vous plongez à la source du scoutisme. Vous devenez, comme de nombreux jeunes, depuis plus d'un siècle meilleurs, plus francs, plus dévoués et plus purs...

A vos agendas !

samedi 17
décembre

17- 20 décembre

**WE DES HP GUIDES
EN RÉGION PARISIENNE**
(lieu précisé ultérieurement)
du 17 au 20 décembre
CP, secondes, renseignez-vous dès maintenant
auprès de vos cheftaines !
Esprit scout, techniques et aventure assurés !

Compte rendu JN 2016

Une grande partie des chefs de l'association se sont retrouvés les 10 et 11 septembre à l'Haÿ-les-Roses pour nos journées nationales.

Après l'assemblée générale statutaire, a été présenté notre thème d'année : « En avant pour servir ». Nous avons réfléchi en groupe à sa déclinaison pour les chefs en se posant quelques questions :

- comment hiérarchiser nos différents services ? comment faire un choix ?
- servir oui, mais jusqu'où, jusqu'à quand et sous quelle forme ?
- comment transmettre le sens du service à nos jeunes ?

Notre veillée était aussi orientée dans ce sens avec des témoignages de service dans la Cité.

Le lendemain, après la messe et des réunions pédagogiques par branche, nous avons conclu notre rassemblement en remettant officiellement notre étendard aux chefs de trois nouveaux groupes : la 2^e Caen, la 2^e Lille et la 6^e Versailles.

29 octobre - 1^{er} novembre

CLÉRY 2016
Route de Toussaint - 12^e Edition
Du samedi 29 octobre
au mardi 1^{er} novembre 2016
Inscription GA:
sur le blogue "Étincelles pour ma vie"
Inscription Routier:
auprès des chefs de Clan

29 octobre - 1^{er} novembre

**SESSION DE FORMATION
DES CHEFS DE GROUPES**
À Vouzon (41).
Renseignements et inscriptions :
president@europascouts.fr



Un an pour servir !

Après un été bien rempli et riche en émotions, voici venu le début d'une nouvelle année qui le sera sans doute tout autant, sous la bannière des Europa et avec un thème d'année plein de pêche : « En avant pour servir » !

par Marie-Caroline, RS,
commissaire national Guides-aînées

Certains d'entre vous vont entrer dans une nouvelle dimension du mot *servir* en montant au Feu ou au Clan et vont découvrir au cours des prochains mois la pédagogie de la branche rouge. A vous, bienvenue dans une nouvelle étape fondamentale de votre formation, celle où vous allez prendre le temps de faire le point et mûrir vos engagements car « rien de grand ne se fait en un jour ! ».

Pour les guides-aînées et routiers qui viennent d'entrer au sein d'une maîtrise d'unité, je vous invite de tout cœur à transmettre avec conviction et joie tout ce que vous avez fait grandir en vous pendant vos deux années au Clan ou au Feu. Soyez habités par le désir d'éduquer et d'accompagner les âmes qui vous sont confiées sur le chemin qui les mène vers le Ciel. Soyez pour votre chef d'unité un(e) assistant(e) de confiance, efficace dans l'humilité. N'oubliez pas que vous êtes *en service*, que vous devez avoir soif de persévérer dans votre formation personnelle et continuer votre progression d'aînés.

Pour celles et ceux qui continuent une année au Feu/Clan ou en Maîtrise, je compte sur vous pour être toujours plus fidèles à votre engagement et approfondir toujours plus la joie que vous pouvez recevoir en restant « en formation » ou « en service ».

Enfin, je donne rendez-vous à chacun et chacune d'entre vous pour la 12^e édition de notre « mythique » **Route de Toussaint** vers Notre Dame de Cléry, du 29 octobre au 1^{er} novembre prochains. Ces quatre jours sont fondamentaux pour puiser les forces nécessaires à l'accomplissement de vos services respectifs tout au long de l'année. De nombreux témoignages d'aîné(e)s confirment

le caractère immanquable de cette Route. Je vous rappelle qu'elle constitue une activité **obligatoire**, inscrite dans le programme de tous les Feux et Clans. J'insiste également sur le fait qu'elle concerne tous les aîné(e)s en service dans les unités, qui appartiennent au Clan ou au Feu de leur groupe.

N'oubliez pas que, si la branche verte est la clef de voûte du scoutisme, la rouge en est le cœur battant. À chacun(e) de veiller au bon fonctionnement de ce « cœur » et d'être convaincu de son caractère vital pour que le corps tout entier ne s'essouffle pas et continue d'être fécond.

Que Notre Dame de la Route accompagne chacun(e) d'entre nous sur la Route sainte, belle et droite de cette nouvelle année scoute.



Sainte Mère Térésa,
modèle du service et de l'attention aux autres

Sers en guide-aînée !

Consubstantiel au scoutisme, le service s'exerce en plénitude dans notre branche. Si sa pratique dérange notre nature pécheresse et notre penchant égoïste, il peut revêtir tant de formes que nous sommes presque toujours en situation de rendre service. Petits points concrets.

Je m'engage à servir de mon mieux

Il y a plusieurs années, ou tout récemment, tu as prononcé ta promesse. Depuis, tu es entrée dans la grande fraternité scoute et tu t'es engagée librement à « servir de ton mieux Dieu, l'Eglise, ta patrie, à observer la loi scoute et à aider ton prochain en toutes circonstances ».

Cette promesse façonne ta vie et les choix que tu poses, en conformité avec l'Evangile. En ce sens, le scoutisme est un des chemins de sainteté possibles. Le père Sevin voulait d'ailleurs : « *Des scouts qui soient des saints. Il ne faudrait avoir peur ni du mot ni de la chose, la sainteté n'est d'aucun temps, ni d'aucun uniforme particulier.* »

Tu l'auras compris, le sens du service est au cœur de notre scoutisme. De la maxime du Vieux Baloo « *la*

louvette pense d'abord aux autres » à notre belle devise des aînées « SERVIR », en passant par le 3^e article de notre loi scoute « *La guide est faite pour servir et sauver son prochain* ». A l'âge aîné, l'association te propose de redécouvrir le sens de ta promesse et de la vivre en tant qu'adulte. Si

tu le souhaites, tu pourras faire le choix de vivre de cette « spiritualité scoute » au quotidien, en prenant ton engagement guide-aînée. Ton choix de faire de ton mieux pour servir Dieu et les autres sera ancré davantage dans ton quotidien. Les outils de la progression guide-aînée te permettent de mieux te connaître et de te former pour que ce service soit le plus ajusté possible. On ne peut transmettre que ce qu'on a soi-même reçu !

Forme-toi

Tu as certainement de multiples occasions de te former techniquement, humainement ou spirituellement : au sein de notre mouvement (formations en feu pilote ou en inter-maîtrise, camps-

écoles) mais aussi dans ta famille, dans la cité, à travers tes lectures et tes rencontres. L'important est

que tu sois convaincue de cette exigence pour relever les défis de notre temps. C'est à toi de mener ce « plan de formation ».

Développe tes talents pour servir

Le chef-d'œuvre est un outil spécifique aux guides-aînées dans le cadre de leur progression. C'est

un moyen de mieux te connaître et de développer tes talents propres pour les mettre au service des autres.

Tu choisis librement une technique manuelle et/ou artistique pour l'approfondir. Tu la pratiques peut-être déjà un peu, ou tu désires au contraire découvrir une nouvelle activité. Tu décides de l'acquérir plus en profondeur pour ta joie et ton plaisir, mais aussi pour être en capacité de la partager avec les autres. Tu pourras enseigner ton savoir-faire, utiliser ta compétence dans les activités de ton feu, de ton groupe, de ta paroisse... Chez les louvettes et les guides, tes compétences étaient validées par des badges, des étoiles, des brevets ou des classes ; à l'âge aîné, c'est à toi de choisir le domaine dans lequel tu veux grandir. C'est ainsi le signe que, même adulte, tu veux continuer à te former afin de toujours mieux servir les autres.

Sers de tout ton cœur

« *Souviens-toi que servir c'est aimer en actes* » nous rappelle le cérémonial de l'engagement. Le service est la manifestation de cet amour qui nous anime, amour de Dieu et de notre prochain. A nous de lui donner maintenant une dimension adulte.

« Souviens-toi
que servir,
c'est aimer en actes. »



À la maison

Petite louvette déjà tu as découvert le bon tour, petit service discret du quotidien. Puis chez les guides, ce quotidien se rappelle à nous dans le troisième principe « *Le devoir de la guide commence à la maison* ». Je ne suis pas guide uniquement dans mon uniforme mais aussi et surtout chaque jour. Guide aînée toujours, à la maison, en coloc ... mère de famille, âme du foyer ...

En Feu

Le service est l'un des piliers de la vie du Feu. En ce début d'année, à vous de décider ensemble où vous offrirez un peu de votre temps, de vos sourires et de vos talents ! Et les idées ne manquent pas ... Service auprès des plus démunis avec les Conférences Saint Vincent de Paul, la distribution de soupes populaires l'hiver, visite en maison de retraite. Vous pouvez également aider auprès d'une paroisse, animation liturgique régulière ou aide plus ponctuelle lors des événements paroissiaux. Ces temps de service feront grandir entre vous l'amitié et la joie de donner !

En unité

Après un temps de guide aînée pilote où tu as continué à te former, à découvrir la femme que



tu veux devenir, le moment est venu de servir dans une unité. Et ce ne sera pas forcément dans la mythique compagnie dans laquelle tu as été CP il y a 2 ans ! Des petits loups d'autres plaines attendent peut-être tes mains et ton cœur !

Dans la cité

L'âge aîné est souvent l'âge où l'on prend son envol, début des études, de l'indépendance ... c'est aussi celui où l'on devient adulte dans la cité. Et alors, pourquoi ne pas prendre un service plus individuel dans ta paroisse, dans une association : animation, soutien scolaire, visite des malades ?... Ce service fait aussi de toi un témoin du Christ et de son Evangile là où tu rends service.

Ainsi, tu l'auras compris, le service prend une place toute particulière dans notre vie d'aînée. Il est un moyen simple mais exigeant d'être à l'image du Christ « Je ne suis pas venu pour être servi mais pour servir » (Mc 10, 45). Mais ce don de nous-mêmes, de notre temps, de nos talents sera source d'enrichissement personnel et de grande joie. « Il y a plus de joie à donner qu'à recevoir » Ac 20,35

Un beau livre à méditer...

par Pascal Barthélemy,
ancien président des Europa Scouts

Le 23 juillet 2010, Anne-Gabrielle Caron, une louvette de la meute 2^e Toulon, retournait à la Maison du Père, après un cancer très douloureux. Les meutes de louvettes Europa Scouts avaient été mobilisées par l'Akéla national pour l'entourer de leurs prières et lui écrire. Son attitude pendant sa maladie, son acceptation de la mort et de ses très violentes souffrances, qu'elle offrait pour de nombreuses intentions, nous ont persuadés de la sainteté d'Anne-Gabrielle.

Plusieurs pages du numéro 98 de notre revue lui étaient consacrées.

Marie-Dauphine Caron, la mère d'Anne-Gabrielle, vient de publier un très beau livre de témoignage, *Là où meurt l'espoir brille l'Espérance*, aux éditions du Sacré-Cœur (<http://www.edsacrecoeur.fr>.)

C'est le récit de la maladie et de la mort d'Anne-Gabrielle, vécues par sa mère. Nous conseillons aux chefs et cheftaines, aux routiers et aux guides-aînées, dont certaines étaient louvettes et avaient prié pour Anne-Gabrielle au moment de sa maladie, la lecture de ce livre d'une très grande richesse.



Pour nous, Europa Scouts, le premier apport de ce livre est la confirmation de la sainteté d'Anne-Gabrielle, notamment par sa participation à la passion du Seigneur, dans l'acceptation et l'offrande des souffrances. Admirable est la façon dont sa mère raconte comment, prenant conscience de cette sainteté et de cette maturité spirituelle, elle s'est mise en retrait pour ne pas freiner l'élan de sa fille vers le Ciel. On mesurera combien l'éducation d'Anne-Gabrielle a créé le terrain de son ascension. En particulier par l'école de la prière en famille, la capacité à prier devant des tiers sans en ressentir de gêne, le sens du sacrifice.

Marie-Dauphine Caron nous montre aussi, non pas en théorie mais par l'exemple, comment l'accompagnement de la souffrance d'un enfant peut être une occasion d'élévation spirituelle pour ses parents.

Pour ceux qui s'orientent vers une profession de santé, l'ouvrage illustre la maladresse de trop de médecins ou d'infirmières à l'égard d'Anne-Gabrielle et de ses parents, par idéologie pour les uns, par focalisation sur la maladie ou par balourdise pour les autres. En Belgique, les infirmières sont formées à l'empathie à l'égard des malades et de leurs proches.

Quelles tristes carences en France ! Certains exemples en sont difficilement supportables, comme ces informations volontairement tronquées pour conduire les parents vers des conclusions fausses, ce dont nous sommes nombreux à avoir fait l'expérience par ailleurs.


On mesurera l'extrême difficulté de décisions critiques auxquelles sont confrontés les parents lorsque les médecins ont cessé de mériter confiance et que personne n'est en mesure d'apporter un éclairage.

La place des tiers

Le livre traite un autre aspect délicat, celui des réactions de l'entourage. Certaines sont admirables : les prêtres qui ont accompagné Anne-Gabrielle, certains infirmiers à domicile, des amis, des parents. D'autres montrent combien une inattention, une maladresse peuvent blesser profondément. Sans compter cette tendance, tellement répandue, de ramener tout à soi. A l'exemple d'une mère dont l'enfant a survécu à la maladie : « *Mais nous, on a gagné !* » Imaginez-vous entendre cela à propos de votre enfant condamné !

Le rôle des prêtres a été essentiel pour l'enfant comme pour ses parents et pour la fratrie. Avec des





La Piéta, Michel-Ange, Saint-Pierre de Rome

Mater dolorosa, modèle des mères face à la mort de leur enfant.

sacrements fréquents. Il y a, après le récit de la mort d'Anne-Gabrielle, une très belle page sur la souffrance des pères.

Sur ce même sujet, certaines pages montrent comment les événements, la fatigue, la lucidité modifient selon les jours, la capacité des parents à supporter (ou pas) certaines questions, certaines remarques, certaines propositions d'aide. D'où l'extrême difficulté de savoir quoi faire et quoi ne surtout pas faire, pour qui n'est pas un familier, capable par expérience de percevoir et d'anticiper les réactions dans ces conditions d'extrême fatigue et de très grande tension.

Parole de vérité

Un autre sujet parcourt le livre : comment dire la vérité aux enfants sur un sujet aussi terrible

que leur mort ? On notera l'attitude de médecins qui veulent écarter les parents pour traiter directement avec une enfant alors âgée d'à peine huit ans ! Le cas d'Anne-Gabrielle est extrême mais il éclaire cette question à laquelle tout chef d'unité et, plus tard tout parent, est confronté : comment dire la vérité aux enfants sur les sujets difficiles ? La question n'étant pas de savoir s'il faut dire la vérité aux enfants, ce qui supposerait qu'on peut leur mentir, mais bien comment le faire et jusqu'où ?

Ce que ses parents ont veillé à dire et redire à Anne-Gabrielle, c'est combien ils l'aimaient. C'est important à souligner car une génération, la mienne en particulier, n'a pas été élevée dans l'expression naturelle de son amour pour ses proches, parents ou enfants. On

mesure que cette certitude de l'amour de ses parents a aidé Anne-Gabrielle à prendre conscience de l'amour de Dieu pour elle. Sachons ne pas attendre qu'ils soient à l'article de la mort pour dire à nos proches que nous les aimons !

Et enfin, j'ai noté le recours au psychiatre pour une des sœurs d'Anne-Gabrielle qui réagissait mal à sa mort. On va volontiers chez le médecin, le kiné ou l'ostéopathe quand le corps flanche. Pour les maladies de l'âme ou de l'esprit, on est spontanément réticent à consulter un psychologue ou un psychiatre. Il y en a aussi de très compétents...

Alors n'hésitez pas : ce livre est très riche. Lisez-le. Prenez le temps de le lire. En vous préparant à de véritables merveilles et à de fortes émotions. **29**

La magnanimité

L'état général de notre pays rend difficile la tâche de ceux qui veulent le relever. Le bien politique de la France demande par conséquent que l'on travaille les vertus qui permettent de réaliser des choses ardues et de tenir ferme. Parmi ces grandes vertus si utiles au bien de la cité, et que le scoutisme doit donc cultiver en priorité, nous trouvons la magnanimité, annexe de la vertu de force. En quoi consiste-t-elle ?

Le magnanime possède une âme généreuse orientée vers des actes pleins de grandeur. C'est-à-dire qu'il accomplit des choses dignes d'honneur. Saint Thomas d'Aquin cite le portrait que le philosophe grec Aristote a dressé du magnanime : « *Toujours guidé par la générosité, il ne veut recevoir de bienfaits que pour en rendre à son tour de plus grands. Loin de rechercher ce qui rapporte, il préfère le désintéressement à l'utilité. Il ne se permet aucune bassesse ; il réprouve l'injustice, ignore le mensonge, évite même toute plainte... Et cela non pas pour une vaine satisfaction d'amour-propre, mais par amour du bien et de la vertu* ». Saint Thomas ajoute : « *Il fait "avec une grande âme" les plus petites choses et les élève par la*

noblesse de ses intentions et par la générosité de ses efforts. Lorsque le magnanime dit qu'il "aime Dieu de tout son cœur, de toute son âme et de toutes ses forces ; puis son prochain autant que lui-même", il en donne la preuve par son vrai dévouement et par un don de soi sans réserve ».

La joie dans le service

La grandeur d'âme du magnanime l'oppose aux médiocres, à ceux qui visent au plus bas, comme les chrétiens qui prétendent, avec une fausse humilité, obtenir un strapontin au paradis. Ce propos cache souvent un manque flagrant d'amour des biens les plus élevés, la recherche d'une petite vie chrétienne pépère, comme si notre époque rendait cela possible. Un

« Si, si, je t'assure :
il a insisté
pour porter le bois ! »



par un parent

chrétien médiocre ne veut pas vivre dans le péché. Il souhaite bénéficier d'une vie de famille saine, trouver un travail convenable et jouir honnêtement des biens de ce monde. Inutile de dire que de telles âmes n'apportent pas grand-chose au bien de notre pays aujourd'hui et passent à côté des nobles missions que notre temps nous propose. Elles tomberont facilement dans la lâcheté.

Choisir ce qui est digne d'honneur

Le magnanime, lui, se prépare aux services les plus élevés en accomplissant parfaitement les tâches qui lui incombent aujourd'hui. Homme ou femme d'honneur, il (elle) place sa joie dans le service de Dieu et de son pays et sera toujours disponible aux plus grandes tâches pour la France. Il ne faut pas confondre la générosité du magnanime, qui ne peut se satisfaire des honneurs humains, avec la recherche de la gloire et de la reconnaissance sociale. Accomplir des choses dignes d'être honorées ne veut pas dire faire des choses extraordinaires ou rêver d'un rôle majeur à l'occasion d'un événement hors du commun.

Envisageons trois hypothèses tirées de la vie scout, relatives aux plans des installations de patrouille. Le premier CP prévoit des installations faciles, sans prise de risques techniques, dépourvues de toute recherche de beauté. Ain-

si, inutile de pousser la formation des patrouillards et l'objectif sera atteint sans trop d'effort. Si elle correspond au comportement habituel d'un CP qui a pourtant les compétences nécessaires pour faire mieux, une telle option révèle un manque de noblesse de caractère. Un second CP prévoit lui des choses très compliquées, destinées à « en mettre plein la vue ». S'il ne peut y mettre les

moyens nécessaires et qu'il ne possède pas les compétences requises, le résultat sera catastrophique et les installations ra-

tées. Si en revanche il y parvient, le résultat ne sera pas meilleur dans l'éducation du jeune, car la vaine gloire est le contraire de la magnanimité. Celui qui se glorifie devant les hommes de ses réussites, y compris pour des choses bonnes, ne sera pas d'un grand secours dans la vie de la cité aujourd'hui.

Le troisième CP n'évite pas la difficulté, il sait qu'il peut y arriver avec sa patrouille, qu'il prépare régulièrement avec ardeur et enthousiasme durant l'année. Il ne veut épater personne et désire simplement que les installations soient réussies et belles. Que les scouts (ou les guides) de la patrouille soient fiers (fières) du travail bien fait. Il est probable que ce troisième CP soit sensible à la gran-

deur d'âme qui doit habiter les chefs dont notre pays a besoin aujourd'hui. Il n'y a aucun mal à cela. Saint Thomas d'Aquin dit que « si l'on méprisait les honneurs en ce que l'on ne se soucierait pas de faire ce qui est digne d'honneur, ce serait blâmable. Et c'est ainsi que la magnanimité concerne les honneurs : pourvu qu'on s'efforce de faire ce qui est

digne d'honneur, au lieu d'estimer grandement les honneurs humains ».

« Le magnanime fait avec une grande âme les plus petites choses et les élève par la noblesse de ses intentions et par la générosité de ses efforts »

Ainsi, puisque l'on ne peut concevoir d'en-

gagement civique sérieux sans la pratique de certaines vertus, comme la vertu de magnanimité, les activités qu'offre le scoutisme à la jeunesse permettent aux jeunes d'acquérir cette volonté de faire de grandes choses, sans tomber dans le travers grossier et médiocre du baroudeur à gros muscles, ou du spécialiste des rêves de grands combats qui bien souvent est incapable de mener le combat contre ses propres défauts. Le magnanime, lui, « fait avec une grande âme les plus petites choses et les élève par la noblesse de ses intentions et par la générosité de ses efforts » (Saint Thomas). Voilà une belle vertu à travailler au sein des unités.

Sainte Geneviève au Champ-de-la-Pierre.

*par Domitille,
ancienne CT
de la 2^e Saint-Martin-de-Bréthencourt*

Du 4 au 15 juillet, la compagnie Sainte-Geneviève, 2^e Saint-Martin-de-Bréthencourt et la 2^e Nantes ont partagé un même lieu de camp au Champ-de-la-Pierre, entre Alençon et Falaise, dans l'Orne.

Chaque compagnie a mené son camp de son côté, en dehors des olympiades et de la journée BA.

Deux ans d'existence, deuxième camp, deux patrouilles (Alpaga et Pécari) : douze guides qui débordent de joie scout !

Récit imagé.

La messe dominicale, célébrée pour les deux compagnies par le Père Puibaraud.

Après la messe, de retour vers le camp...



Ensemble !

Des guides du Pécari, pas très nettes mais heureuses après la bataille finale (et la victoire) du grand jeu.



C'est en marchant dans les campagnes que nous vivons notre amitié

par A. Petiau,
EP du Feu 2^e Nancy



Comment sanctifier un 15 août ? Tout simplement en prenant la Route !
A défaut de pouvoir faire une route d'été au regard de l'emploi du temps de chacune d'entre nous, le Feu 2^e Nancy a opté pour un week-end route en plein mois d'août !

C'est à l'occasion de la messe dominicale en la chapelle de Marie Immaculée à Nancy, que quatre guides aînées du feu sainte Jeanne Beretta Molla se sont retrouvées pour commencer leur marche. Nous avons été déposées en voiture à midi dans le petit village d'Allain (Meurthe-et-Moselle) afin de marcher vers un objectif bien marial : l'Ermitage de Notre-Dame de Bermont (Vosges). Sac au dos, chaussures de marche et gourdes pleines, nous voilà parties, sillonnant la campagne Lorraine. Alternant villages très tranquilles et routes forestières, nous marchons en ce dimanche après-midi sous un soleil radieux. Ayant pour compagnie petits oiseaux, fleurs des champs et nature silencieuse, tout portait à la méditation.

Les kilomètres se sont fait sentir pour certains pieds (ampoules terrifiantes), mais c'est en abandonnant tout confort et en portant notre croix que nous nous approchons de Lui. Arrivées au coucher du soleil à



l'ermitage (où sainte Jeanne d'Arc, alors bergère, venait régulièrement se recueillir), nous rencontrons les propriétaires qui nous ont prêté un carré de pelouse pour dormir à la belle. Nuit splendide sous un ciel étoilé !

Après un rapide repas, veillée au coin du feu en compagnie de nos hôtes et de leurs petits enfants... Témoignage sympathique gravé en nos cœurs.

De bon matin, le 15 août commence par une matinée « service ». Nous faisons le ménage de la chapelle du lieu pour que la messe puisse s'y dérouler convenablement et accrochons les bannières mariales sur tout le parcours de la procession, programmée l'après-midi. Avec notre aumônier nous avons eu la joie de voir une guide aînée prendre son flot jaune, couleur du soleil et symbole de la Foi et de la joie ! Les guides aînées ont assisté à la messe chantée, puis après le repas, porté les bannières lors de la procession, invoquant la protection de la Sainte Vierge en cette solennité de l'Assomption. Cette petite route offerte à la Sainte Vierge et riche en spiritualité, a comblé les cœurs des aînées et comme sainte Jeanne d'Arc, n'hésitons pas, pour les jours à venir, à faire nôtre cette devise : « Messire Dieu premier servi. »

✘ Naissance

...de **Raphaël**, premier enfant de **Majlis** (née Margottin, RS et ancienne cheftaine de la 2^e Nantes) et **Emmanuel Mennesson**, le 2 septembre 2016.



✘ Mariage

...d'**Hermine Latournerie**, ancienne Akéla à la 2^e Nantes avec **Charles Tyldesley**, le 22 août 2016.



✘ Naissance

...de **Sixtine**, sixième enfant dans le foyer de **Marie-Dominique** (RS, ancienne cheftaine à la 2^e Nantes) et **Gaëtan Crousillac**, le 26 juin 2016.




✘ Ordination

...sacerdotale de l'abbé **Pierre-Emmanuel Bonnin**, (premier CT de la 1^{ère} Le Mans en 2007), le 18 juin 2016 dans la cathédrale d'Auxerre, au sein de la FSSP, des mains du cardinal Ricard.



✘ Mariage

...de **Cécile Faure**, ancienne cheftaine du Feu de la 2^e Nantes et **Michel Bethenod** le 23 juillet 2016.



✘ Naissance

...de **Jeanne**, fille de **Xavier Gaillard-Midol** et **Blandine**, née Herrouin, ancienne Akéla à la meute 2^e Nantes, le 1^{er} août 2016.



✘ Ordination

... diaconale de l'abbé **Henri Lefer**, ancien routier du clan Saint-Joseph de Nantes, le 7 mai 2016, au séminaire de Wigratzbad



Tu souhaites vivre en Feu la progression guide aînée ?
Il n'y a pas de Feu dans ton groupe ou près de chez toi ?

Le Feu Notre Dame de France t'attend !

Il te propose, via des mails et un site Internet, des articles réguliers sur la pédagogie et des textes à méditer lors des moments lumière. Vous vous retrouvez sur les routes de Cléry et lors d'une route d'été ou d'autres activités organisées ensemble !

Alors n'hésite pas à contacter Isabelle : isa.chabot@yahoo.fr



✘ **Mariage**

...de **Melchior Duthoit** et **Bérenère de Saint-André**, tous deux dans le groupe du Barroux, depuis de nombreuses années, le 9 juillet 2016, à l'abbaye.



✘ **Naissance**

...d'**Émile**, premier enfant de **Lorraine** (née Marie-Jeanne RS, ancienne CNG et CNF) et **François Chauvu**, le 9 juillet 2016.



✘ **Mariage**

...de **Gwenaëlle Tabourin**, ancienne cheftaine de la 4^e Versailles et **Emmanuel Pierre Debay**, le 30 juillet 2016.




✘ **Naissance**

...de **Victoire**, fille de **Pierre-Emmanuel Gilliot** et **Alice**, née Belmontet, ancienne cheftaine de la compagnie 2^e Crillon-le-Brave, le 17 juillet 2016.



✘ **Ordination**

...diaconale de l'abbé **Jean-Guillaume Crochais**, (ancien Akéla de la meute 1^{ère} Rennes) le 6 juillet, dans l'Institut du Christ-Roi, des mains du cardinal archevêque de Florence.



Du 4 au 12 août, les neuf routiers du clan Saint-Martin de la 1^{ère} Saint-Maurice (94) ont fait route de Dinan au Mont-Saint-Michel, accompagnés de l'abbé Schlater (séminariste du diocèse de Créteil) et du Père Bertrand (fraternité Saint-Vincent-Ferrier).

Solution du jeu page 16 :

« C'est maintenant l'heure du Rocher du Con-
sell ! Le Clan de **Seone** se réunit autour
d'**Akela** pour parler d'un problème survenu
hier : un **Dhole** a été aperçu non loin de la
Tanière par l'observatrice chavue-
souris **Mang** ! Il est à présent parti chasser près
des Grottes Froides, repère des **Bandar Log**.
Mowgli connaît le loup solitaire, **Won Tolla**,
dont la famille a été tuée par ces chiens rouges,
et est donc très inquiet pour sa mère **Raksha** et
ses petits frères loups. Il demande conseil à
son sage ami **Baloo** : cela signifie-t-il que tout
une troupe rode dans les environs ? Il y a
quelques temps déjà, tout le clan a été menacé
par le passage du tigre **Shere Kan**. Son ami lui
répond qu'heureusement, **Kaa** chasse en ce
moment à côté de la **Wagunga** et saura avvertir
les loups si le danger les guette ! **Mowgli** rassu-
ré, retourne chasser l'esprit tranquille ! »



Europa Scouts

Revue trimestrielle de l'association des Europa Scouts - N° 121 – Juin 2016



Le Guerveur : l'album photos



1893 - 1989 Vera Barclay, les louveteaux et l'esprit d'enfance

Après les branches verte et rouge, Lord Baden-Powell se pencha sur l'ouverture au scoutisme dès le plus jeune âge. Il s'appuya alors sur une collaboratrice qui donna au mouvement un essor foudroyant : Vera Barclay.

par Rémi Fontaine

Chamarande 1926. Miss Barclay donne un cours aux cheftaines

Le dimanche 24 juillet, de 12h00 à 13h30, dans le cadre du "Libre journal de Lumière de l'Espérance" (Radio Courtoisie), Rémi Fontaine consacrera une émission à Vera Barclay, avec la participation de Fiona Marcey (auteur d'une biographie sur Vera Barclay à paraître à l'AGSE) et du Père Michaël Bre-téché (auteur de "L'enfance retrouvée" chez Artège).

